


PRENEZ SOIN DE VOS LUNETTES, MAIS D'ABORD DE VOTRE VUE !

L'œil est un organe complexe et sensible qui évolue avec l'âge. Surveillez votre vue et prenez rendez-vous régulièrement chez un ophtalmologiste.



Suivez le conseil de votre ophtalmologiste concernant les fréquences de consultation.

À titre indicatif et en dehors de toute pathologie oculaire ou gêne ressentie, consultez un ophtalmologiste⁽¹⁾ :



TOUS
LES ANS

POUR LES
- DE 16 ANS

TOUS LES
3/5 ANS

POUR LES
- DE 45 ANS

TOUS LES
2/3 ANS

À PARTIR DE
45/50 ANS

AU MOINS
TOUS LES 2 ANS

POUR LES
+ DE 65 ANS

Pensez à programmer à l'avance votre rendez-vous chez l'ophtalmologiste.

Après votre visite chez l'ophtalmologiste, muni de votre prescription, vous pourrez vous rendre chez votre opticien qui effectuera des mesures complémentaires.

Il vous équipera d'une paire de lunettes spécifiquement adaptée à vos besoins :

→ Une monture appropriée à la **forme de votre visage et répondant à vos envies** ;

→ Des verres façonnés pour vos **besoins de correction visuelle et tenant compte de vos modes de vie**.

LE SAVIEZ-VOUS ?



Plus de **500 chercheurs Essilor travaillent en permanence** pour vous proposer des verres toujours plus performants. Déjà plus de **7900 brevets** ont été déposés.



La connaissance de la physiologie de l'œil et de vos besoins permet aux chercheurs d'Essilor de **créer des verres qui procurent à chacun, au-delà d'une bonne acuité, un confort visuel en toute situation**.



Les verres sont conçus en plaçant **le porteur au centre de la recherche**. Au cours de leur fabrication, les verres sont contrôlés jusqu'à **60 fois**.

Les professionnels de la santé visuelle vous aident à prendre soin de vos yeux.

→ **Votre ophtalmologiste** vous prescrit des lunettes de vue et/ou lentilles de contact. Il dépiste les maladies de l'œil, prescrit les soins appropriés et peut pratiquer des interventions chirurgicales.

→ **Votre opticien** vous recommande le type de verre qui répond exactement à vos besoins et à votre style de vie.


Lors de vos visites, munissez-vous de votre certificat d'authenticité Essilor.

essilor relation consommateurs

0 809 360 360 Service gratuit + prix appel

www.essilor.fr


Demandez conseil à votre opticien ou ophtalmologiste.



©Essilor International (Compagnie Générale d'Optique) S.A.
712 049 618 RCS Créteil AB052 - 01/17
Essilor® est une marque déposée d'Essilor International.

Ces dispositifs médicaux sont des produits de santé réglementés, qui sont livrés à l'opticien dans une pochette marquée CE conformément à la réglementation. Ils doivent être montés dans des montures ophtalmiques par des opticiens qualifiés. Consultez votre ophtalmologiste ou votre opticien pour plus d'information.

Sources : (1) Syndicat National des Ophtalmologistes de France. (2) Étude réalisée par le CAA Québec.



L'ENTRETIEN DE VOS LUNETTES,

UN GESTE SIMPLE ET PRÉCIEUX POUR VOTRE VUE.

Pour bénéficier à chaque instant d'une qualité de vision optimale, vous avez pris le temps de choisir une paire de lunettes confortable, esthétique et dotée de verres correcteurs performants.

Rayures, salissures et exposition à des températures inhabituelles peuvent altérer définitivement vos verres, véritables condensés de haute technologie. Ils sont composés d'un matériau façonné sur mesure et sur lequel sont déposées jusqu'à 25 couches nanométriques pour vous offrir protection et clarté de vision. Vos verres peuvent nécessiter jusqu'à 65 étapes de fabrication.

Pour préserver la **durée de vie de vos lunettes** et la **qualité de vision** qu'elles vous procurent au quotidien, découvrez les gestes simples d'un bon entretien. Et évitez les autres !

PRENEZ SOIN DE VOS LUNETTES !



RANGÉZ TOUJOURS VOS LUNETTES DANS LEUR ÉTUI



MANIPULEZ-LES AVEC PRÉCAUTION

NETTOYEZ VOS LUNETTES EN DOUCEUR



AU QUOTIDIEN

UTILISEZ UN ESSUIE-VERRES EN MICROFIBRES



EN CAS DE SALISSURE



LAVEZ-VOUS LES MAINS



RINCEZ VOS LUNETTES SOUS L'EAU TIÈDE



NETTOYEZ AVEC UN SAVON LIQUIDE NON GRAS



SÈCHEZ VOS LUNETTES AVEC UN ESSUIE-VERRES EN MICROFIBRES

Vous pouvez nettoyer vos lunettes en profondeur dans un bain à ultrasons deux fois par an chez votre opticien.

RAYURES ET TEMPÉRATURES INHABITUELLES : NE PRENEZ PAS CES RISQUES À LA LÉGÈRE !

ÉVITEZ LES RAYURES !

LA GÊNE VISUELLE PROVOQUÉE PAR LES RAYURES

Fines ou importantes, les **rayures altèrent votre vision** et provoquent une gêne quotidienne. Quand elles sont situées sur la partie centrale du verre, elles peuvent fortement perturber votre champ visuel, notamment aux lumières artificielles.

Il est impossible de réparer un verre organique rayé : son feuilletage de couches sensibles et ses traitements physico-chimiques ne permettent pas d'éliminer les rayures.

QUELS SONT LES TYPES DE RAYURES ?

Un geste de trop ou une faute d'inattention peut provoquer deux types de rayures sur vos verres :

- les **rayures fines**, causées par le frottement de petites particules (poussières, sable...) sur les faces du verre, par exemple lors de l'essuyage ;
- les **grosses rayures** suite à un choc ou à une chute de vos lunettes.

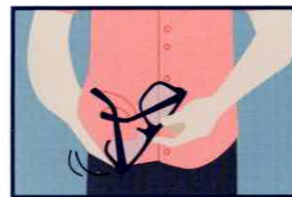
PRÉVENEZ LES RISQUES

Optez pour des **verres traités contre les rayures** : ils bénéficient d'un traitement qui permet de réduire significativement les risques de rayures.

Profitez-en pour choisir un traitement plus complet qui protège des UV et de la lumière bleu-violet, réduit les reflets, résiste aux salissures, repousse les poussières et les gouttes d'eau.

LES GESTES À ÉVITER

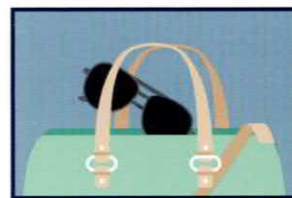
Protéger ses verres contre les rayures est une question de manipulation au quotidien. **Suivez ces conseils pour éviter les risques de rayures.**




N'ESSUYEZ PAS LES VERRS AVEC VOS VÊTEMENTS...



... NI À L'AIDE DE MOUCHOIRS OU D'ESSUIE-TOUIT



NE RANGEZ PAS VOS LUNETTES SANS PROTECTION



NE LES ACCROCHEZ PAS À VOTRE COL



NE LES POSEZ JAMAIS CÔTÉ VERRS



NE GRATTEZ PAS LES MICRO-RAYURES SUR LES VERRS

TEMPÉRATURES "EXTRÊMES" : UN RISQUE MÉCONNU

Si les porteurs de lunettes craignent les rayures, ils oublient un autre risque tout aussi important : **l'exposition à des températures inhabituelles.**

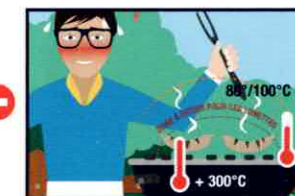
Vos lunettes ne supportent pas les fortes chaleurs (environ 80°C) ou les variations brusques de températures. Ces conditions pourraient provoquer une altération de vos verres et de votre monture.

COMMENT ÉVITER LES PROBLÈMES LIÉS AUX TEMPÉRATURES INHABITUELLES...

- Ne laissez pas vos lunettes en plein soleil, avec ou sans étui.
- Soyez particulièrement vigilants à ne pas les laisser dans votre voiture ni derrière une fenêtre en cas de fort ensoleillement.
- Gardez une distance raisonnable avec les sources de chaleur extrême : four, barbecue, cheminée... Attention également au chauffage, sauna, lave-vaisselle et sèche-cheveux.



*En cas de canicule, la température dans l'habitacle peut atteindre 100°C.⁽²⁾



- Après une exposition à la chaleur, vos lunettes auront du mal à supporter la température d'une chambre froide.

Une forte chaleur ou une mauvaise utilisation peuvent déformer vos lunettes.



NE LES PORTEZ PAS SUR VOTRE TÊTE



NE LES PRÉTEZ PAS